

# PROGRAMME D'EXPANSION EUROPÉENNE

EN PARTENARIAT AVEC WEBINTERPRET

GUIDE DU TABLEAU DE BORD

# DANS CE GUIDE

Se connecter .....	3
Votre Tableau de Bord en un coup d'œil .....	4
Connecter votre jeton eBay .....	5
Revoir vos annonces internationales .....	7
Mettre vos produits sur liste noire.....	8
Gérer les traductions.....	9
Ajuster les prix au niveau international .....	10
Créer un profil d'expédition.....	11
Ressources supplémentaires .....	12

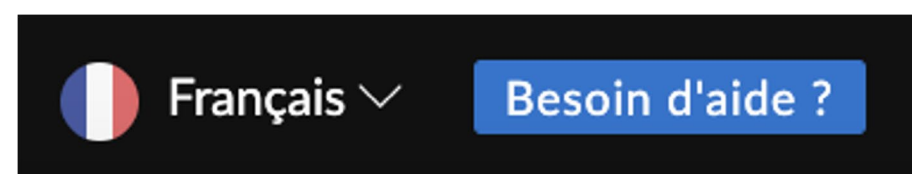
# SE CONNECTER

Pour vous inscrire ou vous connecter à votre Tableau de Bord Webinterpret:

1. Visitez <https://app.webinterpret.com/login>
2. Cliquez sur **Connectez-vous avec eBay**
3. Connectez-vous avec vos identifiants de compte eBay



*Astuce : Le menu des langues au bas de la page vous permet de choisir votre langue préférée*





# VOTRE TABLEAU DE BORD EN UN COUP D'ŒIL

Services et outils

Plate-formes du marché

Ventes de Webinterpret

Marchés internationaux

Vérification de l'inventaire


Marchés principaux

Outils supplémentaires

The dashboard is titled 'webinterpret.com' and features a navigation menu with 'Tableau de bord', 'Produits', 'Commandes', 'NOUVEAUTÉS', 'Expédition', 'Retours', 'Marketing', and 'Plus'. The user 'J. Travolta' is logged in. The main content area includes:

- Plate-formes du marché:** A section for 'eBay'.
- Exploitez tout le potentiel de Webinterpret:** A video tutorial link.
- Votre CA au cours des 30 derniers jours:** A card showing a total of €1848,03.
- Votre CA au cours des 4 dernières semaines:** A line chart showing sales trends from 2022/W38 to 2022/W41.
- Marchés internationaux:** A card showing 11 sites and 495 localized articles.
- Vérification de l'inventaire:** A card with a progress bar for 'Articles listés' (452) and 'Articles non-listés' (131).
- Articles non-listés:** A list of 69 articles with issues like 'Rupture de stock' and 'Pas d'expédition internationale'.
- Les 3 marchés principaux:** A bar chart showing sales for États-Unis (€928,65), Australie (€499,98), and Allemagne (€190,25).
- Outils supplémentaires:** Four cards for 'Livraison gratuite', 'Couverture des pays', 'État de l'article', and 'Déduire la TVA'.

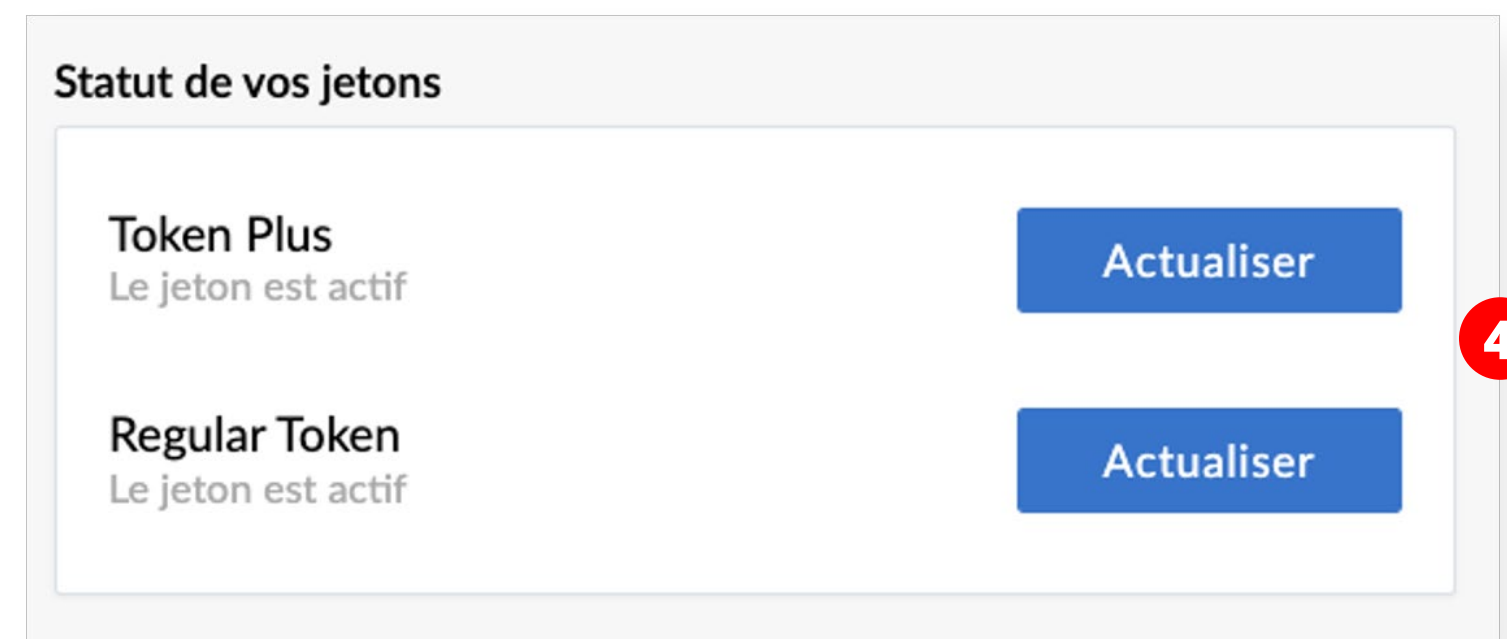
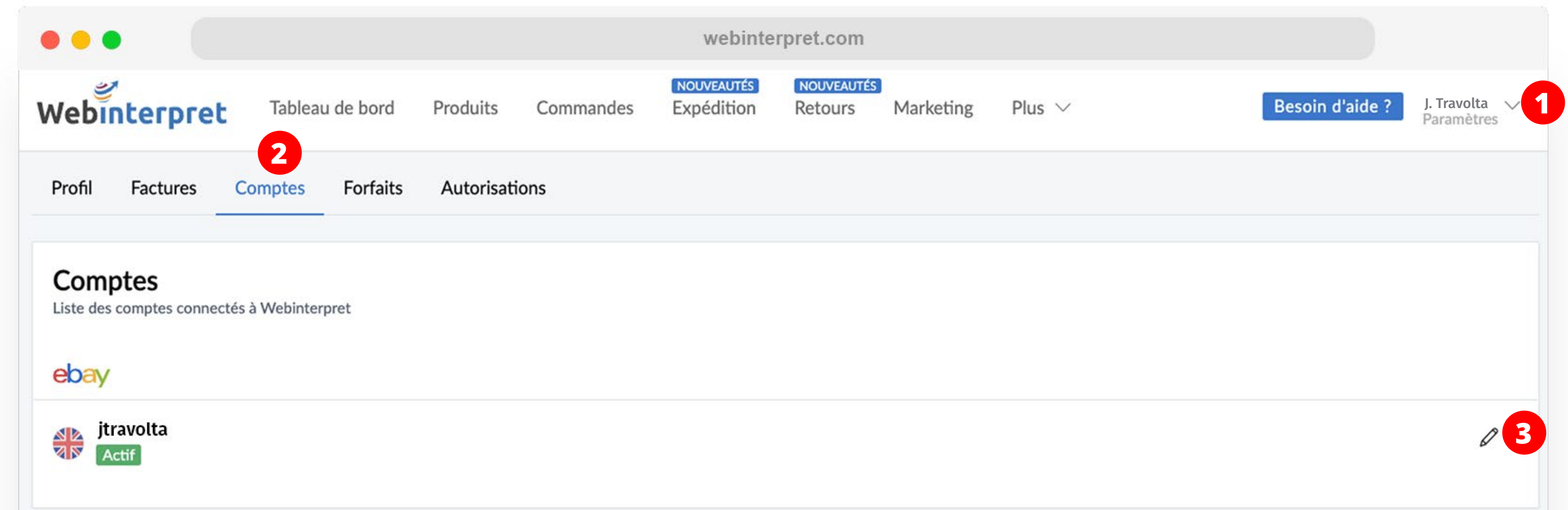
# CONNECTER VOTRE JETON EBAY

 Pour synchroniser votre compte eBay avec Webinterpret, eBay utilise ce que l'on appelle un jeton (un lien crypté) qui permet la communication entre vos comptes eBay et Webinterpret.

Il existe deux jetons qui doivent rester connectés pour que la synchronisation avec eBay reste active : *Regular Token* et *Token Plus*.

Pour connecter vos jetons:

1. Cliquez sur **Paramètres**
2. Cliquez sur **Comptes**
3. Cliquez sur l'**icône d'édition**
4. Cliquer sur **Actualiser** et/ou **Connecter** à côté de chaque jeton



# CONNECTER VOTRE JETON EBAY

Il peut arriver que la connexion de votre jeton expire.

Cela peut se produire lorsque:

- Vos identifiants de connexion à eBay ont été réinitialisés
- Le nom de votre compte eBay est modifié
- La connexion du jeton a naturellement expiré après 6 mois d'inactivité dans le Tableau de Bord Webinterpret

Si la connexion de votre jeton n'est pas active, Webinterpret ne peut pas communiquer avec votre compte eBay et les mises à jour telles que les changements d'inventaire, de prix ou de description ne seront pas synchronisées.

Pour reconnecter vos jetons, connectez-vous à votre Tableau de Bord Webinterpret et suivez les mêmes étapes que celles de la page précédente.



# REVOIR VOS ANNONCES INTERNATIONALES

Sous **Produits**, vous pouvez filtrer vos annonces eBay par:

- PUBLIÉS
- EN COURS DE TRADUCTION
- AUCUNE EXPÉDITION
- BLOQUÉS

Cliquez sur le titre de l'annonce que vous souhaitez revoir afin d'afficher les annonces internationales correspondantes.

The screenshot shows the Webinterpret dashboard interface. At the top, the navigation bar includes 'Tableau de bord', 'Produits' (highlighted with a red box), 'Commandes', 'Expédition', 'Retours', 'Marketing', and 'Plus'. A search bar is located on the right. Below the navigation, there is a video player titled 'Aperçu du tableau de bord'. The main content area displays a list of products with filters: 'TOUT', 'PUBLIÉS' (highlighted with a red box), 'EN COURS DE TRADUCTION', 'AUCUNE EXPÉDITION', and 'BLOQUÉS'. The first product listed is 'Maxell 384 Silver Oxide Watch Battery High Quality Original / Brand New' with a price of 1,99 €. A red box highlights the product title, and a red line points from the text on the left to this box. The second product is 'Diamond Mist LABLK Leather Lanyard Neck Pouch BLACK /Original /Brand New'. The interface also shows a sidebar with filters for 'Prix' and 'Sites' (Autriche, Australie).

# METTRE VOS PRODUITS SUR LISTE NOIRE

Il existe deux méthodes pour retirer des produits (liste noire) des marchés internationaux:

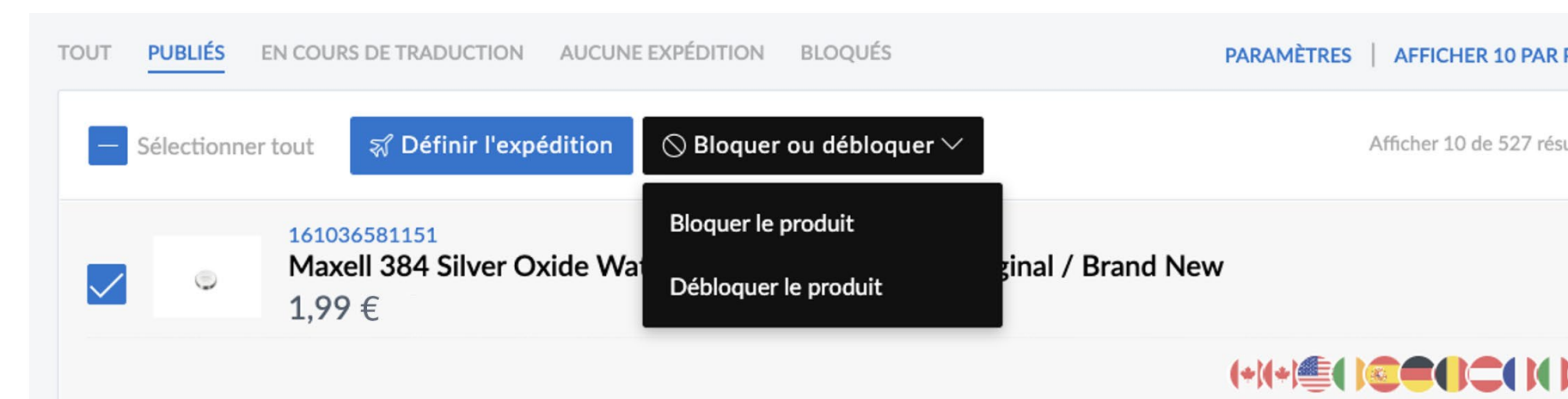
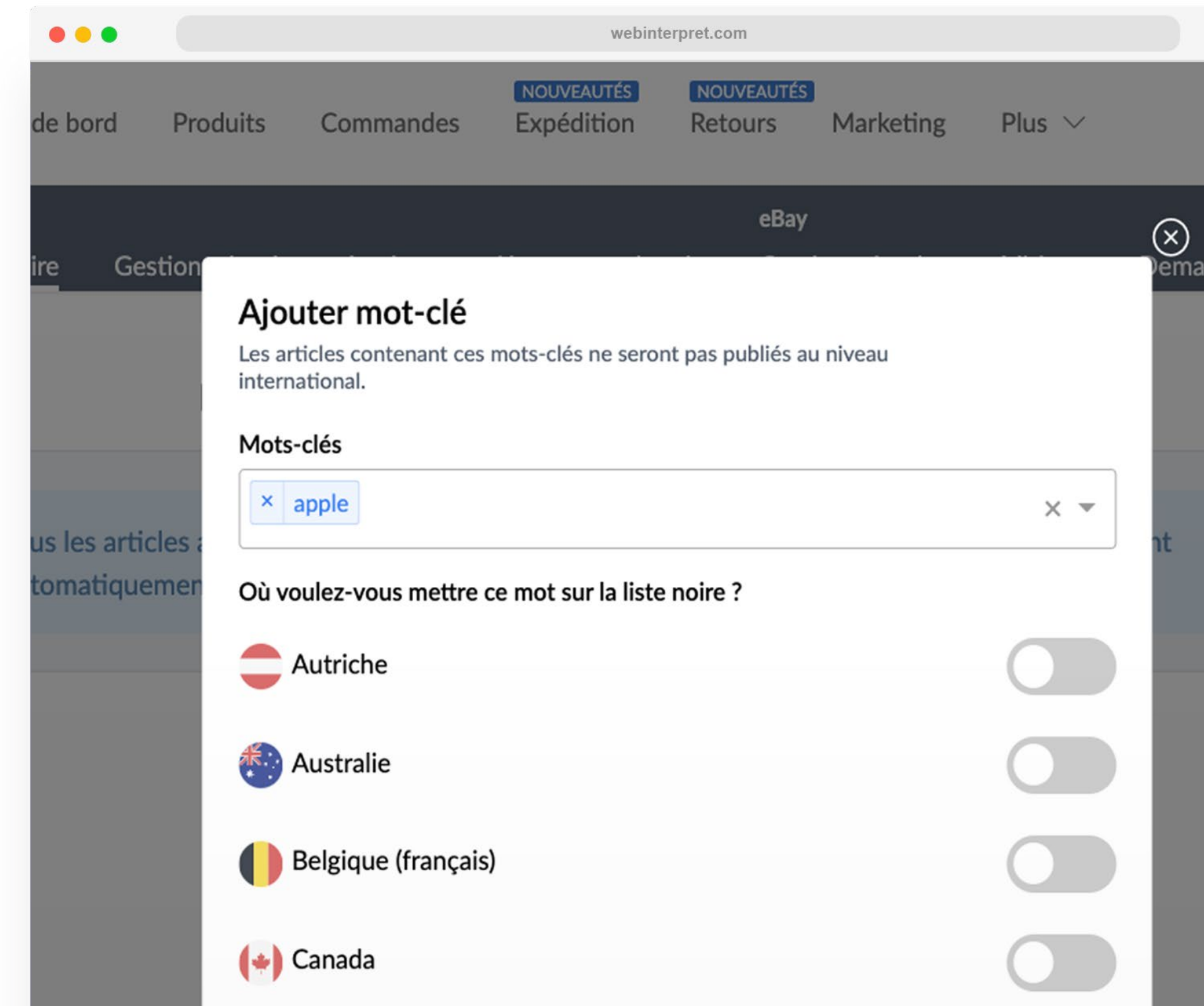
- Mettre sur liste noire par mot-clé
- Mettre sur liste noire par produit

Pour mettre sur liste noire *par mot-clé*:

1. Sous **Plus**, sélectionnez **Liste noire**
2. Cliquez sur **Ajouter de nouveaux termes**
3. Saisissez les mots-clés trouvés dans les titres des produits que vous ne souhaitez pas mettre en vente à l'international, et sélectionnez les marchés sur lesquels vous souhaitez mettre le(s) mot(s)-clé(s) sur liste noire

Pour mettre sur liste noire *par produit*:

1. Sélectionnez le produit sous **Produits**
2. Cliquez sur **Bloquer ou débloquer**, puis sur **Bloquer le produit**





# GÉRER LES TRADUCTIONS

Le Gestionnaire des Traductions vous permet de spécifier comment les termes doivent être traduits dans vos annonces localisées.

Pour accéder au Gestionnaire des Traductions, allez dans **Plus** et sélectionnez **Gestionnaire des Traductions**.

Si vous souhaitez fournir votre propre traduction personnalisée pour un terme, ajoutez-la dans l'onglet GLOSSAIRE PERSONNALISÉ.


Si vous ne voulez pas qu'un certain terme soit traduit, ajoutez-le dans l'onglet TERMES EXCLUS.

The screenshot shows a web browser window with the URL 'webinterpret.com'. The navigation bar includes 'Produits', 'Commandes', 'Expédition', 'Retours', 'Marketing', and 'Plus'. A modal window titled 'Ajouter traduction' is open, with the subtitle 'Ce terme sera traduit avec votre traduction personnalisée'. The form contains the following fields:

- Original term**: A text input field.
- EN**: A text input field for the English translation.
- Translate to**: A label for the target language section.
- FR**: A text input field for the French translation.
- IT**: A text input field for the Italian translation.
- ES**: A text input field for the Spanish translation.
- DE**: A text input field for the German translation.

At the bottom of the form, there is a note: '\* Les termes ne devront pas dépasser 5 mots ou 50 caractères'. Below the form are two buttons: 'Cancel' and 'Save changes'.

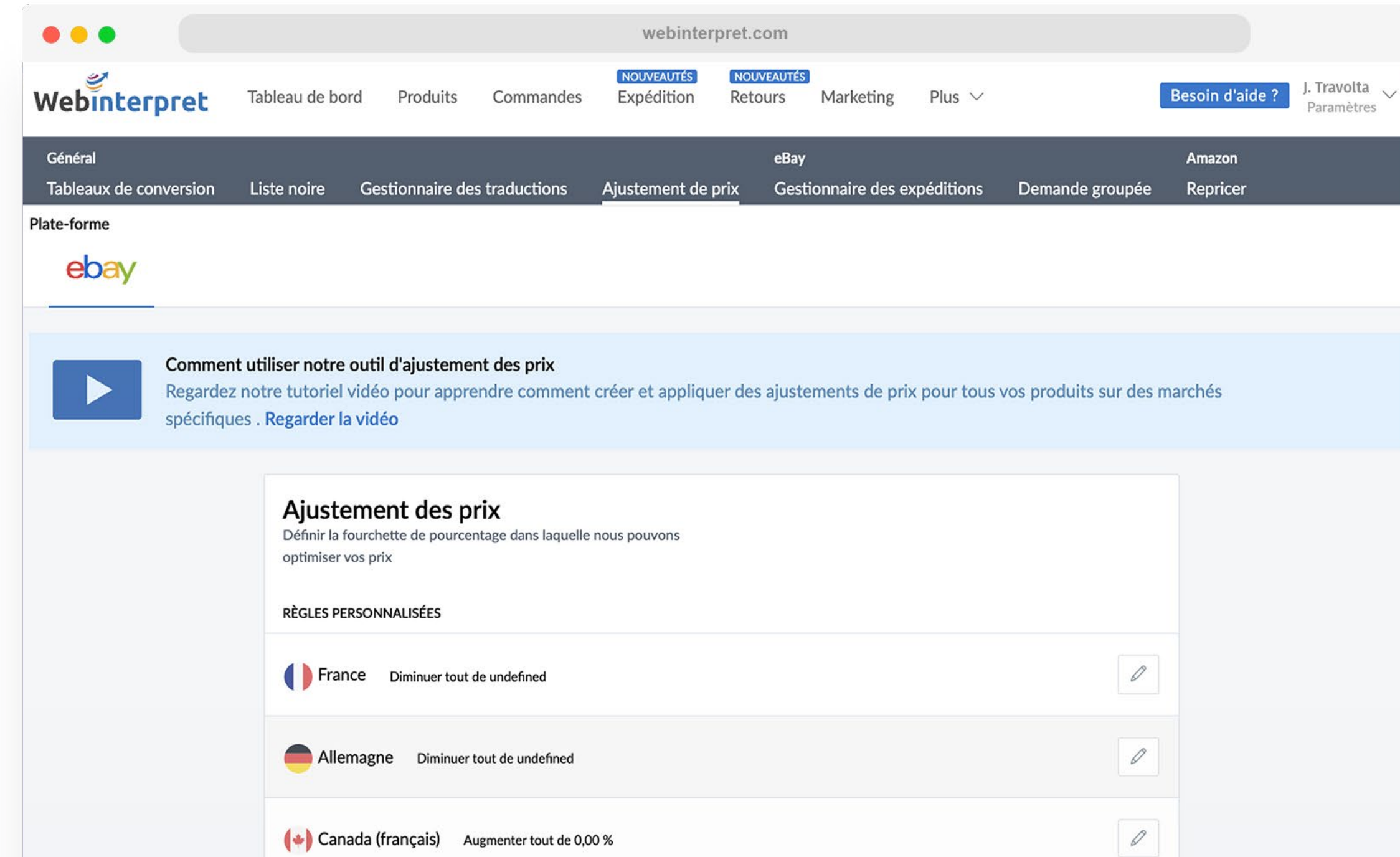
# AJUSTER LES PRIX AU NIVEAU INTERNATIONAL

 L'outil d'Ajustement des Prix vous permet d'ajuster le coût de vos articles sur chaque marché international selon un pourcentage fixe (%).

Pour accéder à l'outil d'Ajustement des Prix, cliquez sur **Plus** et sélectionnez **Ajustement de Prix**.

Pour ajuster vos prix au niveau international:

1. Cliquez sur l'icône d'édition à côté du marché international
2. Précisez le pourcentage (%) d'augmentation ou de diminution de votre montant




webinterpret.com

Webinterpret Tableau de bord Produits Commandes **NOUVEAUTÉS** Expédition **NOUVEAUTÉS** Retours Marketing Plus [Besoin d'aide ?](#) J. Travolta Paramètres

Général eBuy Amazon  
Tableaux de conversion Liste noire Gestionnaire des traductions **Ajustement de prix** Gestionnaire des expéditions Demande groupée Repricer







Plate-forme  
ebay

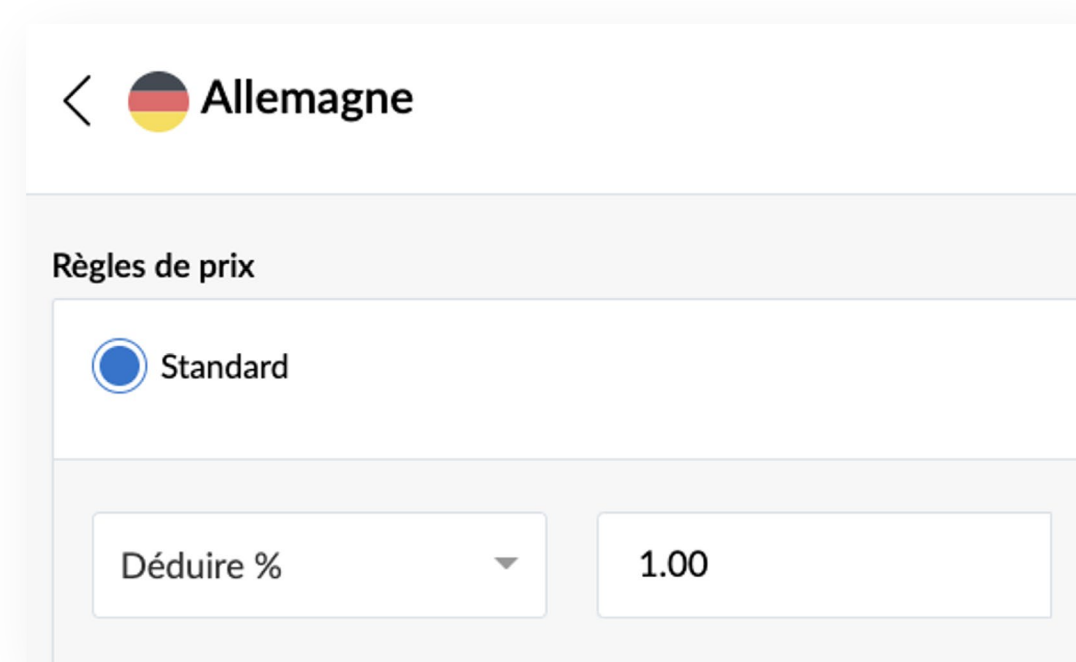
 **Comment utiliser notre outil d'ajustement des prix**  
Regardez notre tutoriel vidéo pour apprendre comment créer et appliquer des ajustements de prix pour tous vos produits sur des marchés spécifiques. [Regarder la vidéo](#)


### Ajustement des prix

Définir la fourchette de pourcentage dans laquelle nous pouvons optimiser vos prix

RÈGLES PERSONNALISÉES

 France	Diminuer tout de undefined	
 Allemagne	Diminuer tout de undefined	
 Canada (français)	Augmenter tout de 0,00 %	



<  **Allemagne**

Règles de prix

Standard

Déduire % 1.00

# CRÉER UN PROFIL D'EXPÉDITION

Le Gestionnaire des Expéditions vous permet de définir des profils d'expédition par défaut et personnalisés pour vos annonces.

Un *profil d'expédition par défaut* est ajouté à toutes les annonces sans profil d'expédition spécifié, ou aux annonces qui n'ont pas d'option d'expédition internationale dans eBay.

Un *profil d'expédition personnalisé* peut être appliqué à des annonces spécifiques.

Pour accéder au Gestionnaire des Expéditions, cliquez sur **Plus** et sélectionnez **Gestionnaire des Expéditions**.

Créer un nouveau profil

Créer un nouveau profil pour l'attribuer à vos produits

Europe

components Coût Article supplémentaire

Select... € €

Ajouter un service

Activer Livraison gratuite ?

North America

Worldwide

components Coût Article supplémentaire

Select... € €

Ajouter un service

Activer Livraison gratuite ?

Étape précédente Créer



## **RESSOURCES SUPPLÉMENTAIRES**

[Centre d'Aide de Webinterpret](#)

[Page officielle du Programme eBay](#)

## **CONTACTER WEBINTERPRET**

[sales@webinterpret.com](mailto:sales@webinterpret.com)