

EUROPÄISCHER VERKAUFSBESCHLEUNIGER

VON WEBINTERPRET

DASHBOARD-ANLEITUNG


IN DIESER ANLEITUNG

Anmeldung	3
Dashboard im Überblick	4
Verbinden Ihres eBay-Tokens	5
Überprüfung Ihrer internationalen Angebote	7
Aufnahme von Produkten in die Schwarze Liste	8
Verwaltung von Übersetzungen	9
Anpassung der internationalen Preise	10
Erstellung eines Versandprofils	11
Zusätzliche Ressourcen	12

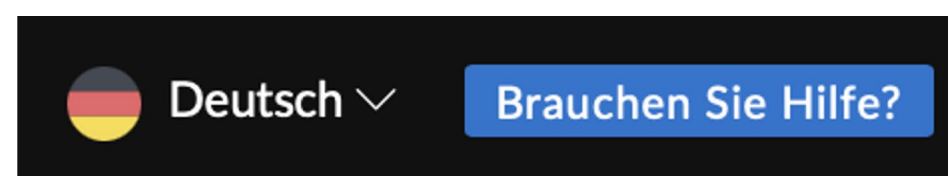
ANMELDUNG

Um sich bei Ihrem Webinterpret-Dashboard anzumelden oder einzuloggen:

1. Besuchen Sie <https://app.webinterpret.com/login>
2. Klicken Sie auf **Mit eBay anmelden**
3. Melden Sie sich mit Ihren eBay-Konto-Anmeldedaten an



Tipp: Sie können Ihre bevorzugte Sprache über das Sprachmenü am unteren Rand der Seite auswählen



webinterpret.com

Webinterpret
Weltweiten Handel ermöglichen

Mit eBay anmelden

ODER

E-Mail-Adresse

Passwort

Angemeldet bleiben [Passwort vergessen?](#)

Einloggen

Sie haben kein Konto? [Jetzt anmelden](#)

DASHBOARD IM ÜBERBLICK

Dienstleistungen und Tools

Marktplatz-Verkaufskanäle

Webinterpret Verkäufe

Internationale Marktplätze


Überprüfung des Zustands des Inventars

Top-Marktplätze

Zusätzliche Tools

The dashboard for webinterpret.com provides a comprehensive overview of a seller's international marketplace performance. It features a navigation menu with options like Dashboard, Produkte, Bestellungen, and Versand. Key metrics include GMV (Gross Merchandise Value) for the last 30 days (€1848,03) and the last 4 weeks, along with a line chart showing growth over time. The dashboard also tracks the number of international marketplaces (11) and localized listings (497). An inventory check section shows the status of listed, non-listed, and original items across various countries. A 'Top 3 Märkte' section highlights the United States, Australia, and Germany. Finally, there are four tool cards: 'Kostenloser Versand' (Free shipping), 'Landesspezifische Nutzung' (Country-specific usage), 'Artikelzustand' (Item status), and 'Umsatzsteuer abziehen' (Deduct sales tax).

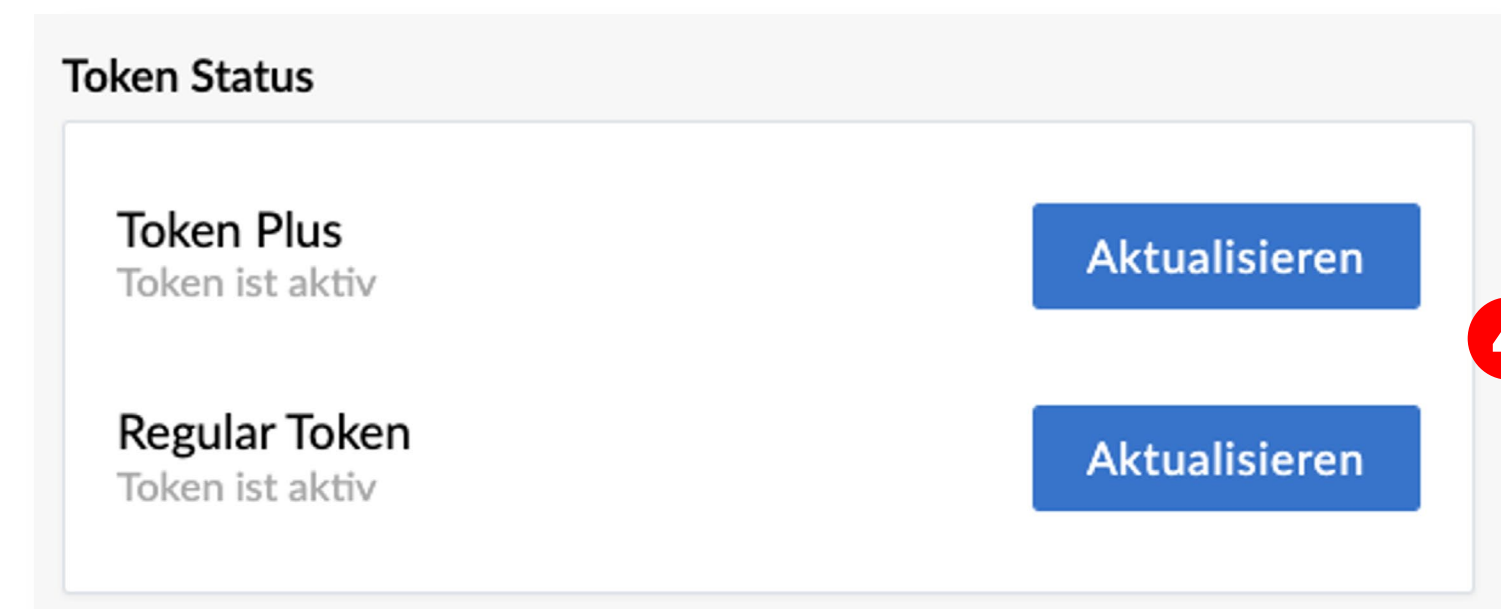
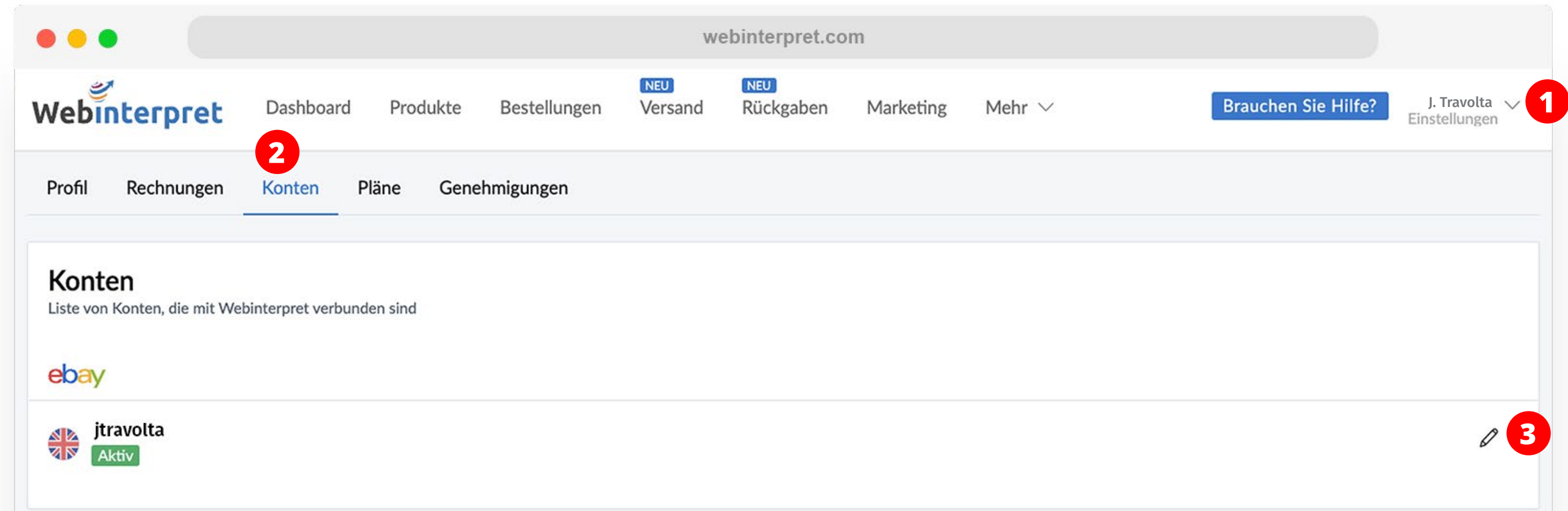
VERBINDEN IHRES EBAY-TOKENS

 Um Ihr eBay-Konto mit Webinterpret zu synchronisieren, verwendet eBay ein so genanntes Token (eine verschlüsselte Verbindung), das die Kommunikation zwischen Ihren eBay- und Webinterpret-Konten ermöglicht.

Es gibt zwei Token, die verbunden bleiben müssen, um eine aktive Synchronisierung mit eBay zu ermöglichen: *Regular Token* und *Token Plus*.

Um Ihre Token zu verbinden:

1. Klicken Sie auf **Einstellungen**
2. Klicken Sie auf **Konten**
3. Klicken Sie auf das **Bearbeitungssymbol**
4. Klicken Sie auf **Aktualisieren** und/oder **Verbinden** neben jedem Token



VERBINDEN IHRES EBAY-TOKENS

Es kann vorkommen, dass Ihre Token-Verbindung abläuft.

Dies kann der Fall sein, wenn:

- Ihre eBay-Anmeldedaten zurückgesetzt werden
- Ihr eBay-Kontoname geändert wird
- Die Token-Verbindung nach 6 Monaten Inaktivität im Webinterpret-Dashboard natürlich abgelaufen ist

Ohne eine aktive Token-Verbindung kann Webinterpret nicht mit Ihrem eBay-Konto kommunizieren und Aktualisierungen wie Bestands-, Preis- oder Beschreibungsänderungen werden nicht synchronisiert.

Um Ihre Token wieder zu verbinden, melden Sie sich bei Ihrem Webinterpret-Dashboard an und befolgen Sie die gleichen Schritte wie auf der vorherigen Seite.

ÜBERPRÜFUNG IHRER INTERNATIONALEN ANGEBOTE

Unter **Produkte** können Sie Ihre eBay Angebote nach bestimmten Kriterien filtern:

- GELISTET
- IN DER ÜBERSETZUNG
- KEIN VERSAND
- BLOCKIERT

Klicken Sie auf den Titel des Angebots, das Sie prüfen möchten, um die entsprechenden internationalen Angebote zu sehen.

The screenshot shows the Webinterpret dashboard with the following elements:

- Navigation bar: Dashboard, **Produkte**, Bestellungen, Versand (NEU), Rückgaben (NEU), Marketing, Mehr.
- User profile: J. Travolta, Einstellungen.
- Platform: ebay.
- Search bar: Suchen, Artikel suchen.
- Product overview section: Produktübersicht, Schauen Sie sich das Videotutorial an und erfahren Sie, wie Webinterpret zu nutzen, um Ihren internationalen Versand zu optimieren.
- Filter tabs: ALLES, **GELISTET**, IN DER ÜBERSETZUNG, KEIN VERSAND, BLOCKIERT.
- Price filter: Von, Bis.
- Actions: Alles auswählen, Versandart erstellen, Blockieren oder Freischalten.
- Results: 10 von 527 Ergebnissen anzeigen.
- Product listing: 161036581151, **Maxell 384 Silver Oxide Watch Battery High Quality Original / Brand New**, €1,99.
- Country selection: Österreich, Australien.

AUFNAHME VON PRODUKTEN IN DIE SCHWARZE LISTE

Es gibt 2 Methoden zur Entfernung von Produkten (so genanntes Blacklisten) von internationalen Marktplätze:

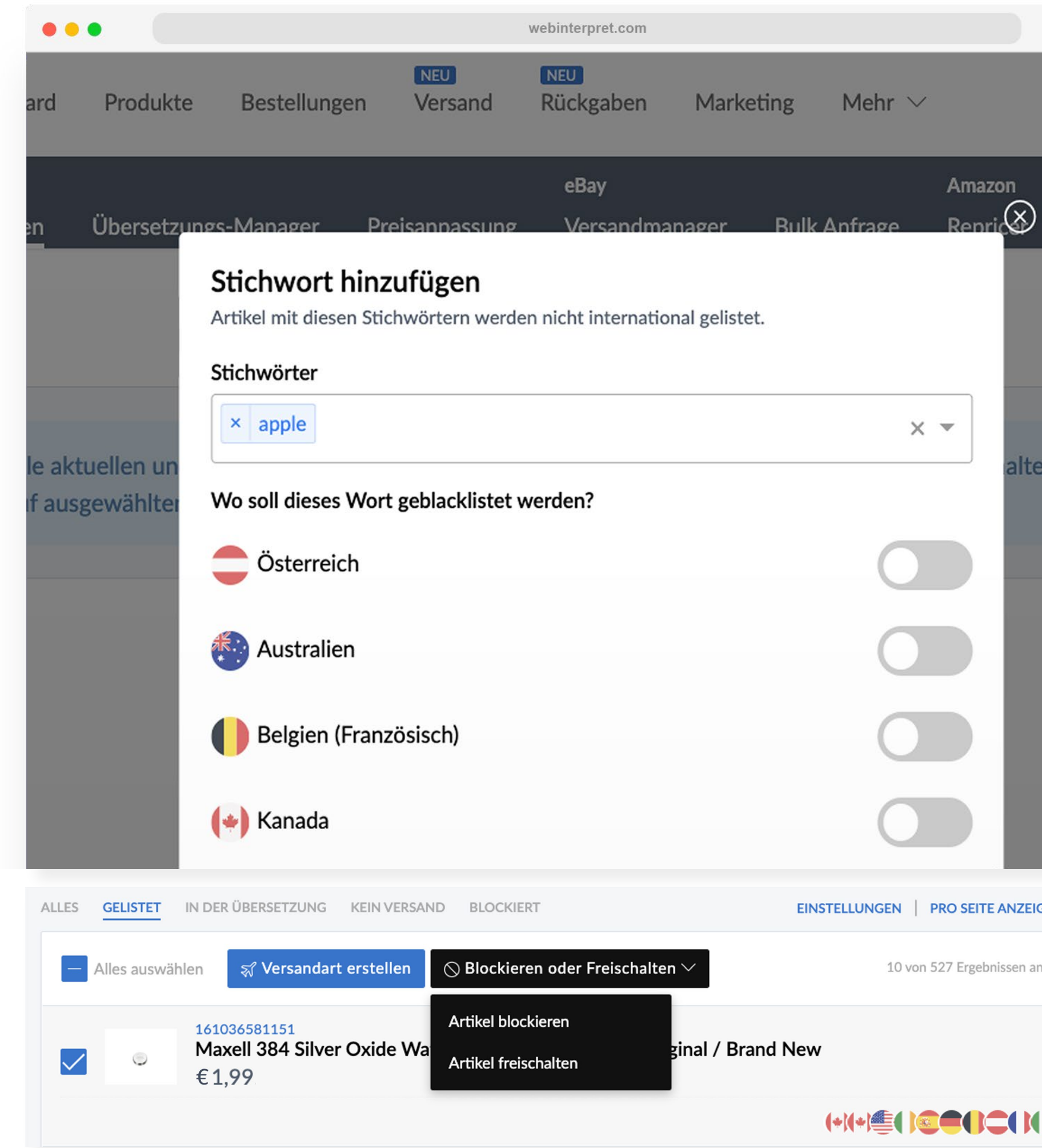
- Nach Stichwort blacklisten
- Nach Produkt blockieren

Um *nach Stichwort* zu blacklisten:

1. Wählen Sie unter **Mehr** die Option **Blacklisten**
2. Klicken Sie auf **Neue Begriffe hinzufügen**
3. Geben Sie die Stichwörter aus den Produkttiteln ein, die nicht international gelistet werden sollen, und wählen Sie die Marktplätze aus, für die Sie die Stichwörter auf die schwarze Liste setzen möchten

Um *nach Produkt* zu blockieren:

1. Wählen Sie das Produkt unter **Produkte**
2. Klicken Sie auf **Blockieren oder Freischalten**, dann auf **Artikel blockieren**



VERWALTUNG VON ÜBERSETZUNGEN

Mit dem Übersetzungs-Manager können Sie festlegen, wie Begriffe in Ihren lokalisierten Angeboten übersetzt werden sollen.

Um auf den Übersetzungs-Manager zuzugreifen, gehen Sie auf **Mehr** und wählen Sie **Übersetzungs-Manager**.

Wenn Sie Ihre eigene benutzerdefinierte Übersetzung für einen Begriff bereitstellen möchten, fügen Sie ihn auf der Registerkarte BENUTZERDEFINIERTES GLOSSAR hinzu.

Wenn Sie nicht möchten, dass ein bestimmter Begriff übersetzt wird, fügen Sie ihn auf der Registerkarte AUSGESCHLOSSENE BEGRIFFE hinzu.

The screenshot shows a web browser window with the URL 'webinterpret.com'. The navigation bar includes 'Bestellungen', 'Versand', 'Rückgaben', 'Marketing', and 'Mehr'. Below the navigation bar, there are several menu items: 'Übersetzungs-Manager', 'Preis Anpassung', 'Versandmanager', 'Bulk Anfrage', and 'Repräsentation'. The 'Übersetzungs-Manager' item is highlighted. A modal dialog box titled 'Übersetzung hinzufügen' is open, displaying the following content:

Übersetzung hinzufügen
Dieser Begriff wird mit Ihrer benutzerdefinierten Übersetzung übersetzt

Original term

EN

Translate to

FR

IT


ES

DE

* Die Begriffe dürfen nicht mehr als 5 Wörter haben oder 50 Zeichen überschreiten

Cancel Save changes

ANPASSUNG DER INTERNATIONALEN PREISE









Mit dem Preisanpassungstool können Sie die Kosten für Ihre Artikel auf jedem internationalen Marktplatz mit einem festgelegten Prozentsatz (%) anpassen.

Um auf das Preisanpassungstool zuzugreifen, gehen Sie auf **Mehr** und wählen Sie **Preisanpassung**.

Um Ihre internationalen Preise anzupassen:

1. Klicken Sie auf das **Bearbeitungssymbol** neben dem internationalen Marktplatz
2. Geben Sie den Prozentsatz (%) der Erhöhung oder Verringerung an

BENUTZERDEFINIERTER REGELUNGEN		
 Frankreich	Alle herabsetzen um 2,00 %	
 Deutschland	Alle herabsetzen um 1,00 %	
 Kanada (Französisch)	Alle erhöhen um 0,00 %	

Preisbildungsregeln

Standard

Abziehen %

ERSTELLUNG EINES VERSANDPROFILS

Mit dem Versandmanager können Sie Standard- und benutzerdefinierte Versandprofile für Ihre Angebote festlegen.

Ein *Standard-Versandprofil* wird zu allen Angeboten hinzugefügt, für die kein Versandprofil angegeben ist oder für die keine internationale Versandoption auf eBay verfügbar ist.

Ein *benutzerdefiniertes Versandprofil* kann auf bestimmte Angebote angewendet werden.

Um auf den Versandmanager zuzugreifen, gehen Sie auf **Mehr** und wählen Sie **Versandmanager**.

webinterpret.com

eBay Amazon

setzungs-Manager Preisanpassung Versandmanager Bulk-Anfrage Bericht

Neues Profil erstellen

Erstellen Sie ein neues Profil, das Ihren Artikeln zugeordnet wird

Europe

Service: Select... Kosten: € Zusätzlicher Artikel: €

Service hinzufügen

Einschalten Kostenloser Versand ?

North America

Worldwide

Service: Select... Kosten: € Zusätzlicher Artikel: €

Service hinzufügen

Einschalten Kostenloser Versand ?

Letzter Schritt Erstellen

Benutzerdefiniertes Profil erstellen

ZUSÄTZLICHE RESSOURCEN

[Webinterpret Help Center](#)

[Offizielle eBay-Programm-Seite](#)

KONTAKT MIT WEBINTERPRET

sales@webinterpret.com